

ВСЕРОССИЙСКИЙ КОНКУРС 2020

ЛУЧШИХ ПРОЕКТОВ СОЗДАНИЯ
КОМФОРТНОЙ ГОРОДСКОЙ СРЕДЫ



ЭТАПЫ КОНКУРСА 2020



до 01.02.2020

подача заявок

до 06.02.2020

техническая экспертиза

до 12.02.2020

предварительная оценка
экспертами

до 17.02.2020

оценка членами МРГ

26.02.2020

определение победителей
Федеральной комиссией

Подано заявок до 01.02.2020

всего

300

116

20-50 тыс.

до 20 тыс.

101

58

50-100 тыс.

ИП

25

1 ЭТАП с 01.02 - 05.02.2020 техническая экспертиза 7 экспертов

ВСЕГО
ОТКЛОНЕНО ЗАЯВОК

14

1

20-50 тыс.

до 20 тыс.

8



3

50-100 тыс.

ИП

2



Допущено заявок

ВСЕГО

286

115

20-50 тыс.

ДО 20 тыс.

93

55

50-100 тыс.

ИП

2



2 ЭТАП с 06.02 - 11.02.2020

4 экспертных группы 18 экспертов

АРХИТЕКТОРЫ
ГРАДОСТРОИТЕЛИ

ЭКСПЕРТЫ В ОБЛАСТИ
ОХРАНЫ КУЛЬТУРНОГО

СОЦИОЛОГИ
АРХЕОЛОГ

НАСЛЕДИЯ

ОЦЕНКА



КВАЛИФИКАЦИОННЫЙ ОТЧЕТ

КРИТЕРИИ ОЦЕНКИ

балл	степень и разнообразие форм участия граждан социокультурное программирование территории	20
балл	качество планировочных и архитектурных решений	20
балл	обоснованность выбора места, востребованность, синхронизация проекта	20
балл	сохранение историко-градостроительной и природной среды	20
балл	прогнозируемые экономические и социальные эффекты	20



3 ЭТАП с 12.02.- 17.02.2020

МРГ **21** ЭКСПЕРТ

ОЦЕНКА **286**
ЗАЯВОК



ИТОГОВЫЙ
ОТЧЕТ

ЭТАПЫ ПРОВЕДЕНИЯ СЛЕДУЮЩИХ КОНКУРСОВ 2020-2024 гг.

до 01.06.2020
(2021, 2022)

подача заявок

до 15.06.2020
(2021, 2022)

техническая экспертиза

до 15.07.2020
(2021, 2022)

предварительная оценка экспертами

до 31.07.2020
(2021, 2022)

оценка членами МРГ

до 15.08.2020
(2021, 2022)

очная защита

до 01.09.2020
(2021, 2022)

определение победителей
федеральной комиссией





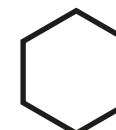
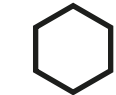
4 ЭТАП 26.02.2020

Федеральная комиссия ОПРЕДЕЛЕНИЕ

количества финалистов и победителей в
категориях и группах

вознаграждения

победителей



Количество финалистов и победителей в категориях и подгруппах

Категория	ИП	МГ 50-100	МГ 20-50	МГ до 20	Итого
Допущено заявок	23	55	115	93	286
Финалисты	15	28	62	50	155
победители	10	14	31	25	80



Финансирование победителей



5 МЛРД РУБЛЕЙ



ПОБЕДИТЕЛЕЙ



Категория	Количество	Гос. поддержка, млн руб	итого, млн руб
ИП	10	44,5	445
МГ 50-100	14	90,0	1260
МГ 20-50	31	70,0	2170
МГ до 20	25	45,0	1125
ИТОГО	80		5000

Показатели проектов-победителей Конкурса

80

проектов создания комфортной городской среды

43

региона реализации проектов

11,1 млрд руб.

итого расходов на реализацию проектов

5,4 млн кв.м

площадь территорий, благоустраиваемых в рамках проектов

303,7 млн руб в год

расходы на содержание благоустроенных территорий

905,2 млн руб в год

доходы бюджетов от эксплуатации благоустраиваемой территории

22,5 млн чел. в год

рост посещаемости территорий (пешеходный трафик)

5 236 человек

созданные рабочие места

2,08 тыс руб

удельные расходы на благоустройство 1 кв.м площади

2 128 тыс.руб.

удельные расходы на создание одного рабочего места


Структура расходов на реализацию проектов-победителей Конкурса

Всего расходов на реализацию проектов: 1164 млрд руб

ПО ФЕДЕРАЛЬНЫМ ОКРУГАМ



ПО ИСТОЧНИКАМ ФИНАНСИРОВАНИЯ



ПО ГОДАМ РЕАЛИЗАЦИИ



ПО КАТЕГОРИЯМ ПРОЕКТОВ



КОНТРОЛЬНЫЕ ДАТЫ ПОДГОТОВКИ ЗАЯВОК НА КОНКУРСЫ 2020-2024

до 01.03

принятие решений

об участии в конкурсе
о начале приема предложений об определении территории
об определении пунктов предложений

до 01.03

создание общественной комиссии

до 01.03

подведение итогов приема предположений о выборе территории

+ 2 дня

публикация итогов на официальном сайте и сми

+ 3 дня

публикация о начале приема предложений о функциях и мероприятиях территории

до 01.03

подведение итогов приема предложений о функциях и мероприятиях обществ

до 01.05

представление заявки в МВК, копия заявки в Минстрой России

до 01.06

представление **ЗАЯВКИ** в электронном виде в Минстрой России

до 05.06

представление альбома в печатном виде в Минстрой России





#ГОРОДАМЕНЯЮТСЯДЛЯНАС

